



WHAT'S IN THE BOX?


- Vocal microphone
- 4.5 m 3-pin XLR to 6.35 mm audio cable
- User guide

QUICK START

1. Microphone



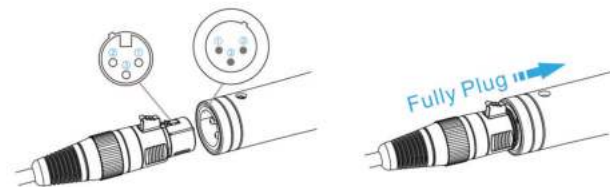
2. 4.5 m audio cable



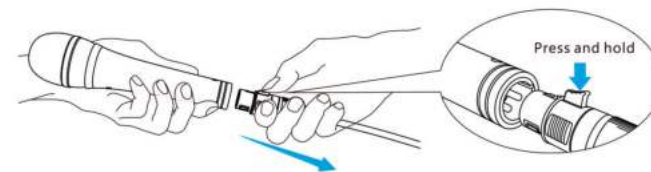
PREPARING AND USING

This dynamic vocal microphone doesn't require any additional power, so all you need is your mic and a cable.

1. Fully plug the provided 3-pin XLR female cable with the right angle into the bottom of the microphone.



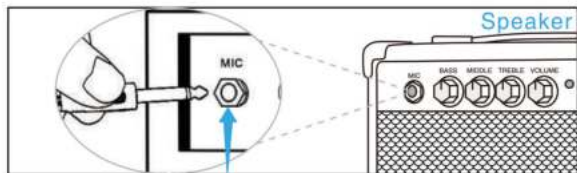
NOTE: Press and hold the button to disconnect the cable from the microphone.



2. Lower the speaker volume to avoid phantom feedbacks.

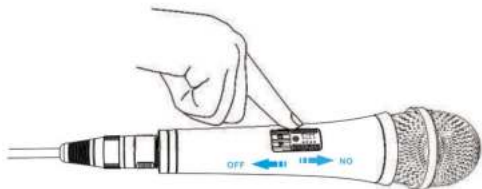


3. Plug the microphone into a speaker with a 6.35 mm microphone input jack.

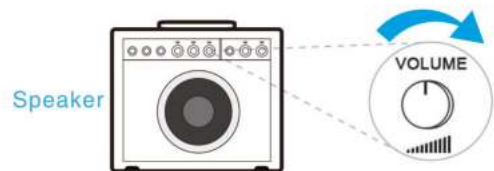


1/4" microphone input jack

- Turn the microphone on (pushing a button up is on, pushing down is off).



- Slowly increase the output volume of the speaker to best level.



- Hold your lips close to the microphone when you use it to get the best performance.



- Wind covers keep your microphone clean and help extend its lifetime, reducing the occurrence of wind, breath sounds and popping noises (windscreens is not included).

MAIN FEATURES

- Dynamic vocal microphone with smooth mid-frequency presence rise for excellent voice projection.
- Cardioid pickup pattern. High gain output, low impedance design. Ideal for vocals and speaking.
- Convenient On/Off switch.
- High quality 4.5 m XLR to 6.35 mm mic cable.
- The solid and durable case made from zinc alloy ensures the reliability of the performance, even in the most demanding conditions.
- Perfect for KTV, stage performance, business meeting, family or friend party, outdoor performances, etc.

SPECIFICATION

- Microphone type: vocal dynamic
- Standard impedance: 600 Ohm \pm 30%
- Sensitivity: -50.6 \pm 1 db (at 1 KHz)
- Frequency response: 50 – 18 000 Hz
- Direction: cardioid
- Connection: 6.35 mm jack (1/4")
- Weight: 210 g
- Cable weight: 230 g
- Cable length: 4.5 m

Protecting your microphone

Avoid leaving your microphone in the open air or in areas where temperatures exceed 43° C for extended periods. Extremely high humidity should also be avoided.



USER GUIDE Universal vocal microphone 2E-MV010





КОМПЛЕКТ ПОСТАВКИ


- Вокальный микрофон
- Аудио кабель длиной 4,5 м с подключением 6.35 мм jack
- Инструкция пользователя

БЫСТРЫЙ СТАРТ

1. Микрофон



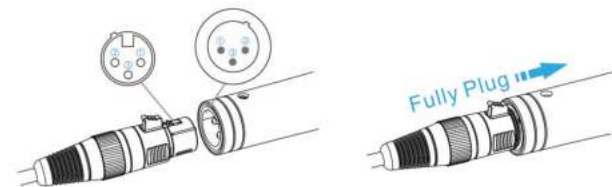
2. Аудио кабель 4,5 м



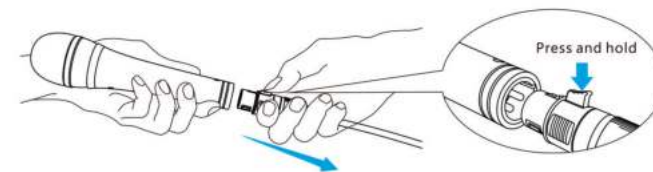
ПОДГОТОВКА И ИСПОЛЬЗОВАНИЕ

Этот динамический вокальный микрофон не требует дополнительного питания.

1. Полностью вставьте 3-контактный разъем XLR кабеля под прямым углом в нижнюю часть микрофона.



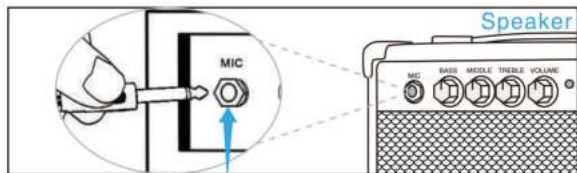
ПРИМЕЧАНИЕ. Нажмите и удерживайте кнопку на коннекторе, чтобы отсоединить кабель от микрофона.



2. Уменьшите громкость акустической системы, к которой будет производиться подключение, чтобы избежать паразитного эхо.

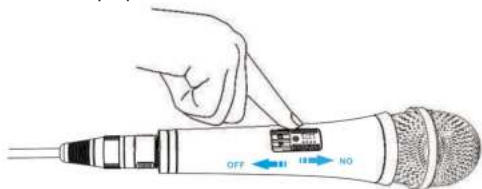


3. Подключите микрофон к акустической системе с входным разъемом для микрофона 6,35 мм jack.

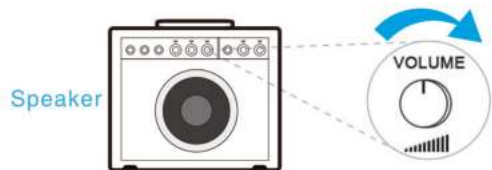


1/4" microphone input jack

4. Включите микрофон (переключатель на корпусе микрофона в верхнем положении — микрофон включен, вниз — выключен).



5. Медленно увеличьте громкость динамика до оптимального уровня.



6. Держите источник звука как можно ближе к микрофону, когда Вы используете его, чтобы получить наилучшее качество записи.



7. Ветрозащитные насадки сохраняют микрофон в чистоте и помогут продлить срок его службы, уменьшая проявление ветра, звуков дыхания и прочих паразитных шумов (ветрозащита не входит в комплект поставки).

ОСНОВНЫЕ ОСОБЕННОСТИ

1. Динамический вокальный микрофон с автоматическим усилением средних частот для превосходной записи голоса.
2. Идеально подходит для вокала и разговорной речи, сценических выступлений, деловых встреч, семейных или дружеских вечеринок, выступлений на открытом воздухе и т. д.
3. Удобный выключатель на корпусе.
4. Высококачественный микрофонный кабель длиной 4,5 м и подключением 6,35 мм.
5. Прочный корпус (из цинкового сплава) обеспечивает надежность даже в самых сложных условиях.

СПЕЦИФИКАЦИЯ

- Тип микрофона: вокальный динамический
- Стандартный импеданс: 600 Ом \pm 30%
- Чувствительность: $-50,6 \pm 1$ дБ (при 1 кГц)
- Частотная характеристика: 50 – 18 000 Гц
- Направленность: кардиоида
- Подключение: 6,35 мм jack (1/4 дюйма)
- Вес: 210 г
- Вес кабеля: 230 г
- Длина кабеля: 4,5 м

Защита вашего микрофона

Не оставляйте микрофон на открытом воздухе или в местах, где температура превышает 43°C в течение длительного времени. Также следует избегать чрезмерно высокой влажности.



Инструкция пользователя
Микрофон вокальный 2E-MV010



УМОВИ ГАРАНТІЇ

Термін гарантійного обслуговування становить 12 місяців з дати продажу. Під час гарантійного терміну ремонт заводських дефектів здійснюється безкоштовно.

Гарантія не поширюється на такі випадки:

1. Завершення терміну гарантійного обслуговування.
2. Використання не за інструкцією, що призвело до пошкодження пристрою.
3. Пошкодження, що виникли внаслідок спроби самостійного ремонту і внесення змін.
4. Пошкодження, що виникли внаслідок стихійного лиха.

Примітка: гарантія не передбачає транспортні витрати і сервісне обслуговування з виїздом.

5. Строк служби пристрою становить 2 роки.

Авторизований сервісний центр ІП «ЛОГІН»

Адреса: вул. Марка Вовчка, 18-А, Київ, 04073, Україна

Тел.: 0 800 300 345; (044) 230 34 84; 390 55 12

www.erc.ua/service

ГАРАНТІЙНИЙ ТАЛОН

Найменування виробу: _____

Номер моделі/Серійний номер: _____

Дата продажу: _____

Найменування та адреса торговельної організації: _____

Підпис продавця: _____

Виріб перевірено в присутності споживача: _____

* Відривні талони на технічне обслуговування надаються авторизованим сервісним центром.

Печатка
торгівельної
організації

КОМПЛЕКТ ПОСТАЧАННЯ


- Вокальний мікрофон
- Аудіо кабель довжиною 4,5 м із підключенням 6,35 мм jack
- Інструкція користувача

ШВИДКИЙ СТАРТ

1. Мікрофон




2. Аудіо кабель 4,5 м



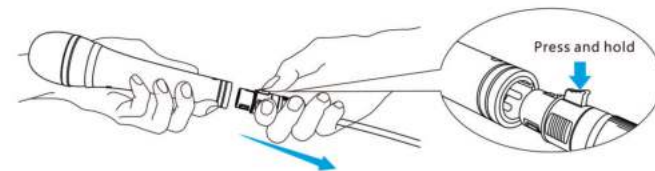
ПІДГОТОВКА ТА ВИКОРИСТАННЯ

Цей динамічний вокальний мікрофон не потребує додаткового живлення.

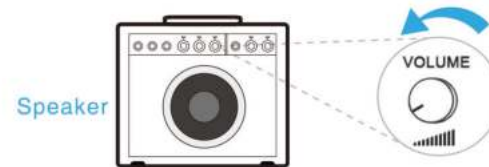
1. Повністю вставте 3-контактний роз'єм кабелю XLR під прямим кутом у нижню частину мікрофона.



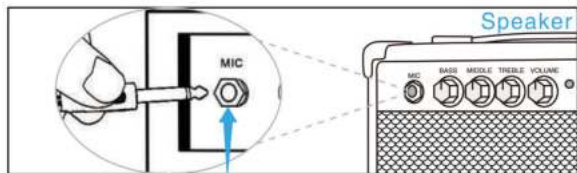
ПРИМІТКА. Натисніть та утримуйте кнопку на конекторі, щоб від'єднати кабель від мікрофона.



2. Зменште гучність акустичної системи, до якої буде під'єднуватися мікрофон, щоб уникнути паразитної луни.

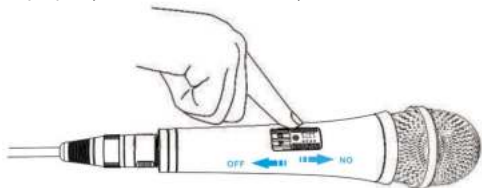


3. Під'єднайте мікрофон до акустичної системи з вхідним роз'ємом для мікрофона 6,35 мм jack.

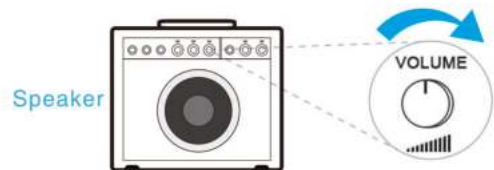


1/4" microphone input jack

- Увімкніть мікрофон (перемикач на корпусі мікрофона у верхньому положенні – мікрофон увімкнено, в нижньому положенні – вимкнено).



- Повільно збільште гучність акустичної системи до оптимального рівня.



Speaker

- Тримайте джерело звуку якомога ближче до мікрофона, коли Ви використовуєте його, щоб отримати найкращу якість запису.



- Вітрозахисні насадки збережуть мікрофон у чистоті та допоможуть продовжити термін його служби, зменшуючи прояв вітру, звуків дихання та інших паразитних шумів (вітрозахист не входить до комплекту постачання).

ОСНОВНІ ОСОБЛИВОСТІ

- Динамічний вокальний мікрофон з автоматичним посиленням середніх частот для найкращого запису голосу.
- Ідеально підходить для вокалу та мовлення, сценічних виступів, ділових зустрічей, сімейних чи дружніх вечірок, виступів на відкритому повітрі тощо.
- Зручний вимикач на корпусі.
- Високоякісний мікрофонний кабель довжиною 4,5 м та підключенням 6,35 мм.
- Міцний корпус (із цинкового сплаву) забезпечує надійність навіть у найскладніших умовах.

СПЕЦИФІКАЦІЯ

- Тип мікрофона: динамічний вокальний
- Стандартний імпеданс: 600 Ом \pm 30%
- Чутливість: $-50,6 \pm 1$ дБ (при 1 кГц)
- Частотна характеристика: 50 – 18000 Гц
- Спрямованість: кардіоїда
- Підключення: 6,35 мм jack (1/4 дюйма)
- Вага: 210 г
- Вага кабелю: 230 г.
- Довжина кабелю: 4,5 м

Захист мікрофону

Не залишайте мікрофон на відкритому повітрі або в місцях, де температура перевищує 43 °C протягом тривалого часу. Також слід уникати надмірно високої вологості.



Інструкція користувача
Мікрофон вокальний 2E-MV010

