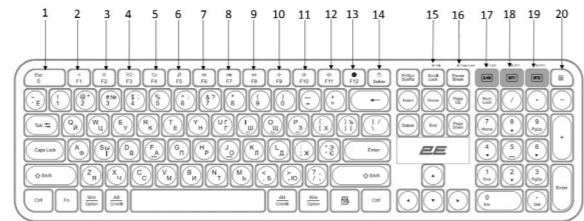




2E Бездротова клавіатура KS 240 Grey

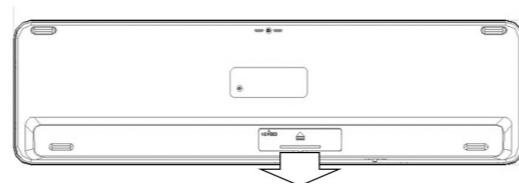
Інструкція

Огляд функцій клавіатури



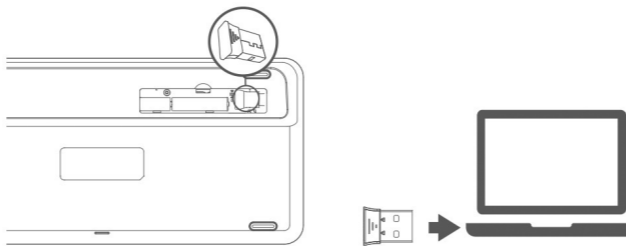
1	Змінити FN за замовчуванням	8	Грати/Пауза	15	Індикатор батареї
2	Яскравість екрана -	9	Наступний трек	16	Caps Lock індикатор
3	Яскравість екрана +	10	Вимкнути звук	17	Кнопка режиму 2.4G
4	Багатоекранний дисплей	11	Гучність -	18	1 Bluetooth кнопка
5	Назад	12	Гучність +	19	2 Bluetooth кнопка
6	Пошук	13	Змінити мову	20	Калькулятор
7	Попередній трек	14	Заблокувати		

Інструкція підключення режиму 2.4G

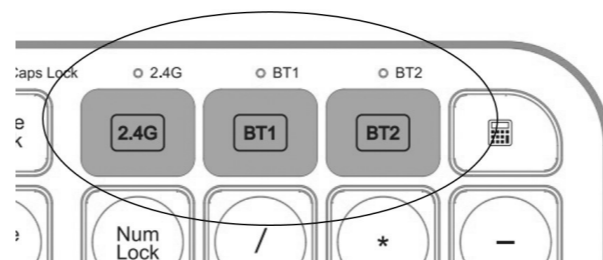


1. Вийміть приймач і закрийте дверцята акумулятора.
2. Підключіть приймач до USB-порту ПК.

Примітка: за замовчуванням встановлене підключення клавіатури через режим 2.4G адаптера



Інструкції з підключення клавіатури через Bluetooth

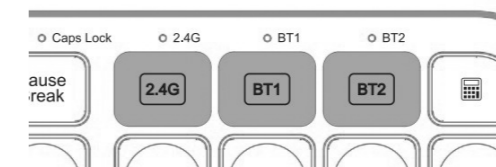


Примітка: переконайтеся, що живлення клавіатури ввімкнено перед підключенням Bluetooth.

1. Виберіть режим Bluetooth для підключення, коротко натисніть кнопку режиму BT1, і відповідний індикатор у верхній частині повільно заблимає
2. Ще раз утримуйте клавішу перемикач режиму Bluetooth, і відповідний індикатор у верхній частині швидко блимає, а потім увійдіть у режим очікування з'єднання Bluetooth.
3. Увімкніть Bluetooth на комп'ютері чи інших пристроях, знайдіть і виберіть «BT3.0 KB» або «BT5.0 KB» і почніть з'єднання Bluetooth.

Примітка: Bluetooth 5.0 не підтримується в Windows 7 і старіших версіях. Ідентифікатор пристрою для Bluetooth 3.0 — «BT3.0 KB», а для 5.0 — «BT5.0 KB»

Перемикач розкладки iOS/Mac/Win



Клавіатура може бути підключена **одночасно до трьох пристроїв** через канали 2.4G, Bluetooth 1 і Bluetooth 2.

Перемикач режимів:

1. Коротко натисніть кнопку перемикач режимів, індикатор відповідного режиму вгорі загориться на 3 секунди, а потім згасне.
2. Перехід на відповідне обладнання завершено. Якщо індикатор режиму повільно блимає, це означає, що режим підключено.

Перемикач розкладки iOS/Mac/Win

Натисніть і утримуйте протягом 3 секунд, щоб змінити розкладку системи

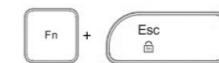
Примітка: за замовчуванням встановлена розкладка під Windows.



F1-F12/ перемикач функцій мультимедіа

1. За замовчуванням для функціональних клавіш F1-F12/мультимедійних клавіш встановлено функцію мультимедіа.
2. Щоб змінити клавіші за замовчуванням на звичайні F1-F12 натисніть цю комбінацію. Натисніть її ще раз, щоб повернутися до мультимедійної функції за замовчуванням.

Примітка: мультимедійні функції частково недоступні в різних версіях ОС



Режим сну

1. Якщо клавіатуру не використовувати протягом 30 хвилин, вона автоматично перейде в режим сну, а індикатор згасне.
2. Якщо ви хочете знову використовувати клавіатуру, вам потрібно натиснути будь-яку клавішу і клавіатура вийде з режиму сну через 3 секунди.
3. Індикатор знову загоряється і клавіатура починає працювати.

Технічні характеристики

1. Підключення: 2.4G / Bluetooth 3.0 / Bluetooth 5.0
2. Робоча відстань: 2.4G близько 15 м / Bluetooth близько 10 м
3. Термін служби клавіш клавіатури: 10 мільйонів натискань
4. Живлення: батареї 1 x AAA
5. Розмір клавіатури: 314 x 145 x 24 мм
6. Вага виробу: 797 г

Вирішення проблем

1. Переконайтеся, що бездротовий USB-приймач виробу правильно підключено до USB-порту комп'ютера.
2. Переконайтеся, що комп'ютер відповідає мінімальним системним вимогам.
3. Якщо відстань між виробом і приймачем перевищує ефективну дальність, будь ласка, зменште відстань для кращої роботи.

Увага!

1. Використовуйте суху м'яку тканину для чищення виробу.
2. Не відкривайте відсік батарейок силою
3. Використовуйте у сухому і безпечному місці
4. Не промивайте пристрій водою.